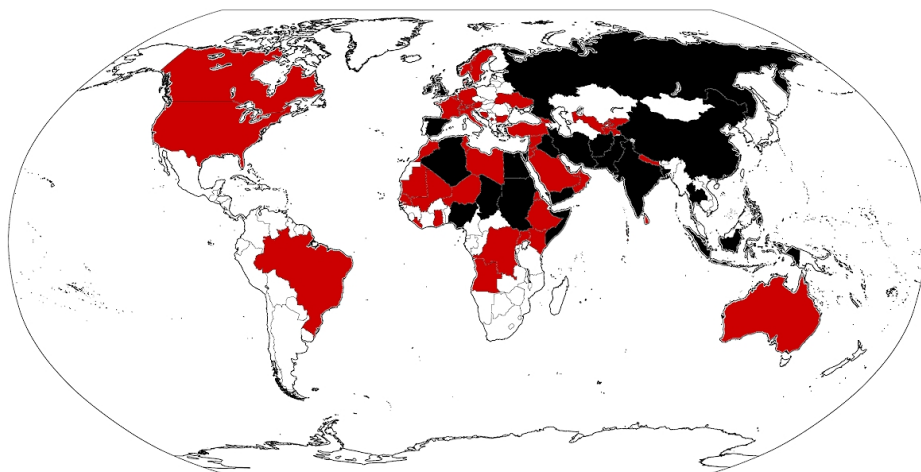




ALERTA INTERNACIONAL
EDICIONES ESPECIALES

Informes Especiales

2012



REPORTE GLOBAL YIHAD

VICTIMAS 2004-2011

Reporte Global Yihad
Víctimas 2004-2011

Alerta 360° Internacional

INFORMES ESPECIALES

REPORTE GLOBAL YIHAD

VICTIMAS 2004 - 2011



ALERTA INTERNACIONAL
EDICIONES ESPECIALES

Colección dirigida por
CENTRO DE ESTUDIOS DE
ACTUALIDAD CONTEMPORÁNEA

Versión española original

Queda permitida, previa autorización de los titulares del copyright, la reproducción total o parcial de esta obra por cualquier medio o procesamiento, comprendidas la repografía y el tratamiento informático, y la distribución de ejemplares de ella, mediante alquiler o préstamo público.

Primera edición: febrero 2012
Título original: *Informes especiales. Reporte Global Yihad. Víctimas 2004-2011*
© Alerta 360° Internacional, 2012
© De la versión digital, Alerta 360° Internacional, 2012

Impreso por **PaperHunter™**, *Capital Ideas*
Impreso en formato digital para facilitar el acceso universal
y preservar el patrimonio forestal.

Contenidos

5	Resumen Ejecutivo
6	Prólogos
7	Presentación
8	Mapa “Panorama Global Yihad”
9	Indicadores GYC 2004-2011
36	Indicadores NYC 2004-2011
60	Conclusiones

Resumen Ejecutivo

¿Cuál es el panorama global de las acciones criminales de la Yihad? La respuesta a esta pregunta, abarcando el período 2004-2011, es el objetivo del presente Reporte.

El uso de los indicadores GYC (*Global Yihad Crimes*) y NYC (*National Yihad Crimes*), que creamos para analizar más de 15.000 fuentes de conflicto y acciones terroristas, nos permitirá crear un patrón permanente de trabajo para los reportes futuros.

Al final del reporte se integran valores de crímenes por países y en contexto global. Tratándose sólo de crímenes cometidos en nombre de la Yihad, hemos excluido de las estadísticas tanto las muertes y víctimas de represiones en gobiernos musulmanes así como la criminalidad cotidiana no atribuible a motivaciones de odio o fanatismo religioso.



ALERTA INTERNACIONAL
EDICIONES ESPECIALES

Primera edición: febrero 2012
 Título original: *Informes especiales. Reporte Global Yihad. Víctimas 2004-2011*
 © Alerta 360° Internacional, 2012
 © De la versión digital,
 Alerta 360° Internacional, 2012

Prólogo AI360

El problema de la Yihad moderna no es sólo una cuestión religiosa. Tal como apreciará el lector, se trata de una combinación explosiva entre fanatismo religioso y un socialismo renovado que ha encontrado militantes dispuestos a dar su vida por imponer su ideología a nivel mundial.

Efectivamente, un análisis profundo de los factores en juego revela la íntima conexión entre marxismo y fundamentalismo islámico.

Hacemos un particular énfasis en este último punto. *"Fundamentalismo"* no significa *"volver a los fundamentos"* en el sentido de llevar a la excelencia una idea bebiendo sus raíces. El fundamentalismo musulmán tiene su equivalente en la *"Teología de la Liberación"* - interpretación marxista del cristianismo - que inspiró revoluciones socialistas armadas en los años '70 en África como en Latinoamérica. Este neo-marxismo encontró en la militancia religiosa una nueva forma de promover la lucha armada a favor de su ideología de odio y sectarismo, con una mascarada valórica. La Yihad moderna es un movimiento socialista con excusas religiosas como en el pasado fue una acción religiosa con consecuencias políticas.

La implicancia de esta alianza de las izquierdas, radicales islámicos y grupos terroristas queda retratada en el reporte Yihad 2004-2011.

Directorio

Alerta 360° Internacional
www.alerta360.org

Prólogo Editorial

"Quien calla se hace cómplice de un crimen", fue uno de los primeros paradigmas que fundaron Alerta 360 Internacional.

La visión de los crímenes masivos cometidos con impunidad - e incluso propaganda - motivó las investigaciones sobre genocidios y terrorismo desde principios del siglo XX hasta nuestros días.

La Yihad es, junto con las dictaduras socialistas, la principal amenaza para el mundo moderno.

La represión y censura en sus países, tanto como la complicidad de la prensa, hacen que muchas de las muertes violaciones, crímenes grupales o tribales, lapidaciones, prisión, tortura y otras atrocidades contra los derechos humanos sean cometidos con la impunidad del silencio.

Por otra parte, las ideologías afines al terrorismo islámico se complacen en sus acciones criminales en tanto favorecen sus dogmas anti-occidentales.

Este **Reporte Global Anual** es a la vez una alerta sobre la amenaza del terrorismo islámico y un acto de justicia con sus víctimas, las conocidas así como las ignoradas.

Consejo Editorial

Alerta 360° Internacional
www.alerta360.org

"La gloria de la nación Islámica apareció cuando nuestro Profeta nos enseñó la industria de la muerte. Cuando nos enseñó cómo crear muerte. Entonces la vida se volvió barata a nuestros ojos... Esto lo vemos como la industria de la muerte"

Riyadh, Sheikh Monsin al Awaji
Antiguo Imán de la Gran Mezquita
de la Universidad Rey-Saud,
MEMRI, Despacho especial N° 400
18 de julio de 2002

Presentación



"¿Por qué deberíamos estar más cercanos a los soviéticos? Porque los americanos nos han desafiado. América está involucrada en una conspiración (contra el Mundo Árabe), primero por su política hacia Israel. En nuestra opinión, quien sea que esté contra los Americanos está con nosotros. El enemigo de tu enemigo es tu amigo"

"Mundo: una entrevista con Jaddafi"
Time. 9 de abril de 1979

Una amenaza global

Culmina un intenso trabajo de investigación, corroboración de fuentes y cruce de informaciones para retratar de modo global el impacto en criminalidad de la Yihad moderna.

El período 2004-2011 no obedece más que a un criterio práctico de nuestro Equipo de Investigadores. No incluye la violencia represiva en los países musulmanes, ni atentados políticos o crímenes como el ataque contra el World Trade Center en septiembre de 2001.

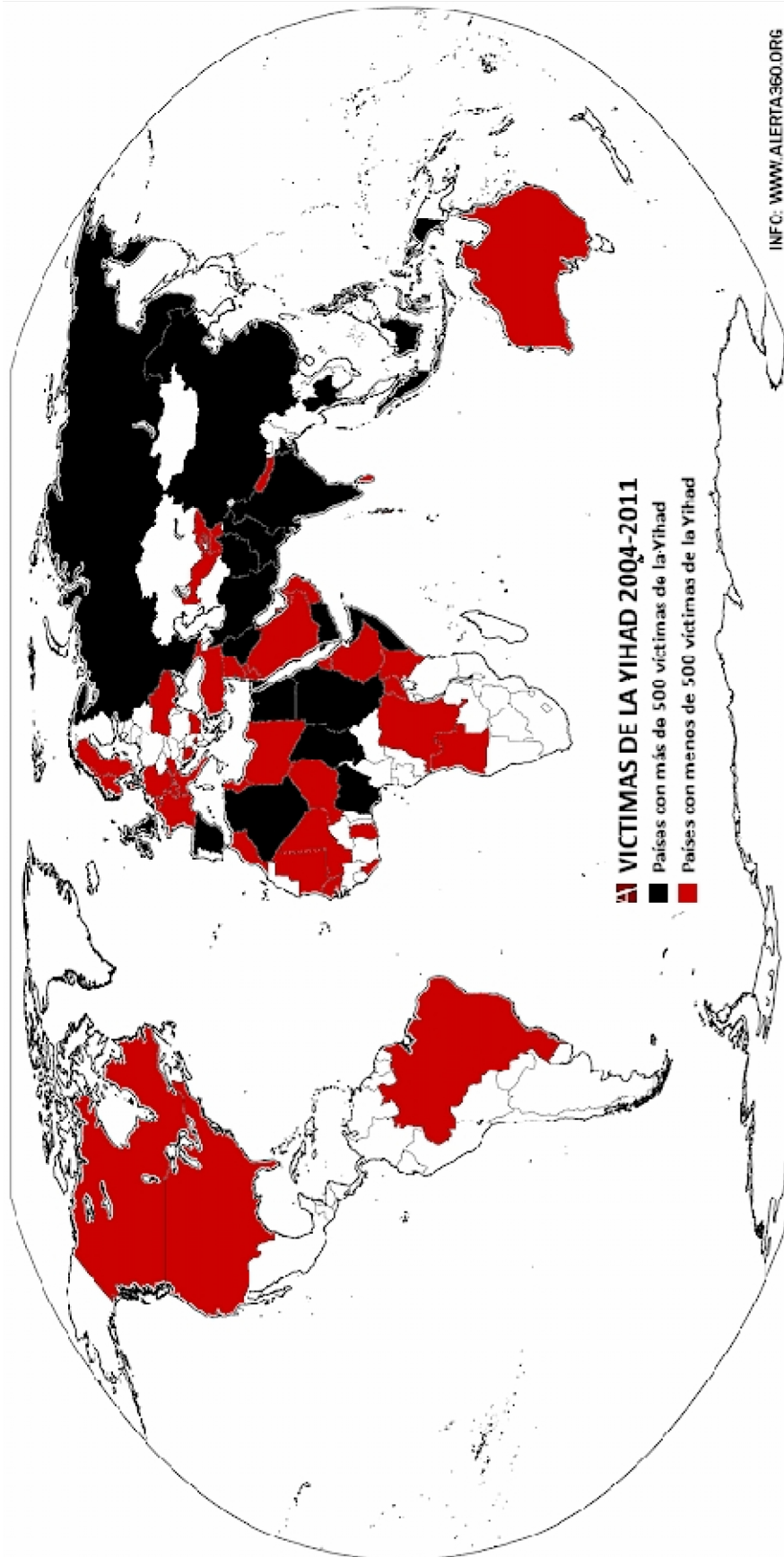
Lo que deseamos remarcar es, precisamente, la violencia de origen religioso independiente de las situaciones o intereses abiertamente políticos como son la imposición de un gobierno o acciones subversivas de naturaleza política. Por este criterio de investigación excluimos, por ejemplo, millares de víctimas de la violencia iraquí anti-norteamericana. O las represiones gubernamentales hacia los civiles en Egipto, Marruecos, Libia o Siria.

Lo que el lector observará en los reportes, estadísticas y casos analizados son hechos que van desde asesinatos por violar la ley musulmana (i.e. una mujer que enseñe una porción de cabello o pinte sus labios), a represiones grupales locales de venta de alcohol, papas fritas, pena de muerte de familiares hacia mujeres violadas por romper el mandato de no mantener relaciones sexuales antes o fuera del matrimonio, o rencillas entre grupos que rivalizan en la radicalidad de la vida bajo el Islám.

Editorial

Alerta 360° Internacional
www.alerta360.org

Mapa “Panorama Global de la Yihad”



Indicadores GYC 2004-2011

Contenido

Víctimas Globales – 2004	10
Estadísticas Globales	10
Total de territorios afectados	11
Casos destacados del año en ataques con más de 200 víctimas	12
Víctimas Globales – 2005	13
Estadísticas Globales	13
Total de territorios afectados	14
Casos destacados del año en ataques con más de 200 víctimas	15
Víctimas Globales – 2006	16
Estadísticas Globales	16
Total de territorios afectados	17
Casos destacados del año en ataques con más de 200 víctimas	18
Víctimas Globales – 2007	19
Estadísticas Globales	19
Total de territorios afectados	20
Casos destacados del año en ataques con más de 200 víctimas	21
Víctimas Globales – 2008	22
Estadísticas Globales	22
Total de territorios afectados	23
Casos destacados del año en ataques con más de 200 víctimas	24
Víctimas Globales – 2009	25
Estadísticas Globales	25
Total de territorios afectados	26
Casos destacados del año en ataques con más de 200 víctimas	27
Víctimas Globales – 2010	28
Estadísticas Globales	28
Total de territorios afectados	29
Casos destacados del año en ataques con más de 200 víctimas	30
Víctimas Globales – 2011	31
Estadísticas Globales	31
Total de territorios afectados	32
Casos destacados del año en ataques con más de 200 víctimas	33
Víctimas Globales – Resumen 2004-2011	34
Estadísticas Globales	34
Total de territorios afectados	35
Casos destacados del año en ataques con más de 200 víctimas	35

2004



Estadísticas globales 2004

	Muertos	Heridos	Total
Enero	507	684	1.191
Febrero	690	865	1.555
Marzo	982	3.520	4.502
Abril	423	987	1.410
Mayo	750	861	1.611
Junio	618	1.334	1.952
Julio	582	855	1.437
Agosto	574	1.488	2.062
Septiembre	704	1.489	2.193
Octubre	505	1.026	1.531
Noviembre	425	655	1.080
Diciembre	450	868	1.318
Total:	7.210	14.632	21.842

Total de Territorios afectados¹: 36

	Muertos	Heridos	Total ²
Afganistán	342	329	671
Arabia Saudita	64	227	291
Argelia	152	149	301
Autoridad Palestina	5	6	11
Bangladesh	40	428	468
Bélgica	1	0	1
Chechenia	284	234	518
Dagestán	17	32	49
Egipto	41	194	235
Eritrea	10	100	110
España	202	1852	2054
Estados Unidos	2	10	12
Filipinas	247	174	421
Francia	0	10	10
India	367	1142	1509
Indonesia	80	260	340
Ingushetia	94	119	213
Irak	2603	5955	8558
Irán	5	2	7
Israel	118	417	535
Jordania	2	0	2
Kabardino-Balkaria	4	0	4
Kosovo	8	11	19
Líbano	1	5	6
Nigeria	194	60	254
Países Bajos	1	1	2
Pakistán	325	800	1125
Reino Unido	5	0	5
Rusia	582	866	1448
Siria	6	0	6
Somalia	3	1	4
Sudán	1241	908	2149
Tailandia	117	249	366
Turquía	3	7	10
Uzbekistán	28	54	82
Yemen	16	30	46

¹ De los que se ha tenido conocimiento para la elaboración de este informe. Igual en años siguientes.

² Destacados los casos con más de 200 víctimas. Igual en siguientes.

Casos destacados del año en ataques con más de 200 víctimas cada uno (de menor a mayor):

Fecha	Lugar	Descripción	Muertos	Heridos	Total
02/03	Pakistán, Quetta	Terroristas sunitas invaden una procesión religiosa chiita. Tiran granadas, disparan a la multitud, y terminan detonándose a sí mismos para causar más daños.	42	160	202
10/02	Irak, Iskandariya	Ataque terrorista con un camión bomba fuera de una estación policía.	53	150	203
26/08	Sudán, Yassin	Milicia árabe, apoyada por el gobierno islámico, quema una villa africana matando 64 civiles. Otros 156 sobrevivieron con heridas.	64	156	220
12/07	Sudán, Donki Dereisa	Milicia árabe apoyada por avioles de ala fija del gobierno islámico atacaron un aldea y mataron civiles, incluyendo seis niños. Éstos últimos fueron capturados durante el asalto y quemados vivos al día siguiente.	150	90	240
01/02	Irak, Arbil	Dos ataques suicidas de Ansar al-Islam vestidos como clérigos musulmanes atacaron dos edificios que albergaban funcionarios políticos kurdos.	117	133	250
01/05	Sudán, Akobo	Milicia apoyada por Jartum mató a 204 personas, muchas de ellas mujeres y niños en una redada a su campo.	204	70	274
31/01	Sudán, Surra	Matanza en una villa africana, donde la mayoría eran mujeres y niños.	250	30	280
30/09	Irak, Bagdad	De los al menos 51 muertos, 35 eran niños, que fueron asesinados por una serie de auto-bombas. El objetivo principal era una ceremonia que marcaba la apertura de un nuevo alcantarillado.	51	230	281
02/03	Irak, Bagdad	Tres fedayines sunitas suicidas se detonan a sí mismos atacando así a los fieles de un santuario chiita.	58	233	291
06/03	Sudán, Tawila	Árabes matan 75 africanos, violan a 100 mujeres y luego secuestran a 200 niños y unas 150 mujeres.	75	350	425
24/06	Irak, Mosul	Serie de ataques terroristas coordinados, incluyendo bombas suicidas y otras tácticas fedayines a través del país. Los mensajes grabados decían: "los asesinatos continuarán hasta que el gobierno islámico regrese a la tierra"	112	320	432
26/08	Irak, Kufa	Enfrentamientos entre seguidores de clérigos chiitas rivales.	75	376	451
02/03	Irak, Karbala	Bombarderos de al-Qaeda, incluyendo un Fedayin, atacan a chiitas reunidos para un festival religioso.	123	340	463
03/09	Rusia, Beslan	Militantes islámicos dispararon por la espalda a niños inocentes que huían, luego los hicieron explotar, junto con sus madres y maestros. Otros fueron aplastados o quemados a muerte por los efectos de las bombas.	344	600	944
11/3	España, Madrid	Diez bombas coordinadas de al-Qaeda explotaron en trenes de corta distancia durante la hora de mayor tránsito.	201	1841	2042

2005



Estadísticas globales 2005

	Muertos	Heridos	Total
Enero	630	894	1.524
Febrero	554	927	1.481
Marzo	390	625	1.015
Abril	482	732	1.214
Mayo	690	1.430	2.120
Junio	610	1.088	1.698
Julio	827	1.918	2.745
Agosto	490	718	1.208
Septiembre	932	1.301	2.233
Octubre	768	1.327	2.095
Noviembre	768	1.097	1.865
Diciembre	540	808	1.348
Total:	7.681	12.865	20.546

Total de Territorios afectados: 38

	Muertos	Heridos	Total
Afganistán	530	356	886
Alemania	1	0	1
Arabia Saudita	9	0	9
Argelia	187	124	311
Autoridad Palestina	21	167	188
Bangladesh	44	563	607
Canadá	1	0	1
Chad	53	1	54
Chechenia	146	143	289
Dagestán	56	66	122
Dinamarca	1	1	2
Egipto	97	153	250
Etiopía	6	30	36
Filipinas	70	255	325
Francia	1	0	1
India	498	1241	1.739
Indonesia	69	246	315
Inglaterra	54	751	805
Ingushetia	15	20	35
Irak	4.502	6.800	11.302
Irán	20	178	198
Israel	58	283	341
Jordania	60	116	176
Kabardino-Balkaria	49	66	115
Kosovo	5	2	7
Kuwait	4	6	10
Líbano	34	260	294
Mauritania	15	19	34
Nigeria	59	31	90
Pakistán	274	375	649
Qatar	1	16	17
Rusia	2	16	18
Siria	3	1	4
Somalia	14	21	35
Sudán	272	79	351
Suecia	1	0	1
Tailandia	423	472	895
Yemen	26	7	33

Casos destacados del año en ataques con más de 200 víctimas cada uno (de menor a mayor):

Fecha	Lugar	Descripción	Muertos	Heridos	Total
23/07	Egipto, Sarm el-Sheik	Militantes islámicos detonaron tres poderosos auto-bombas fuera de un café y dos hoteles. Uno de los coches entró hasta el lobby. Las víctimas eran turistas y trabajadores.	88	119	207
04/05	Irak, Erbil	Un Fedayín suicida camina entre una multitud de civiles iraquíes que hacían una fila para conseguir trabajo con la policía y detona sus explosivos.	60	150	210
29/10	India, Nueva Delhi	Tres explosiones coordinadas contra un bus y dos mercados llenos de gente que celebraban un festival hindú. Un grupo islámico afirmó su responsabilidad.	62	155	217
29/09	Irak, Balad	Tres ataques suicida separados perpetrados por fanáticos sunitas. Se realizaron en un mercado de verduras, cerca de un banco y cerca de una tienda de ropa. Entre los heridos la mayoría recibió quemaduras, y algunos perdieron miembros.	99	124	223
16/07	Irak, Musayyib	Un extremista religioso con explosivos alrededor de su pecho se detona a sí mismo en una populosa calle citadina.	71	160	231
28/02	Irak, Hila	Auto-bomba suicida fedayín se detona mientras conduce entre una multitud de iraquíes desempleados voluntarios para la Guardia. Muchos eran cristianos.	135	141	276
14/09	Irak, Bagdad	Guerreros Sagrados suicidas planificaron doce ataques bomba separados contra chiitas civiles, la mayoría trabajadores temporeros que buscaban trabajo.	134	300	434
07/07	Inglaterra, Londres	Terroristas islámicos masacran pasajeros en tres metros separados y un bus de dos pisos en la calle mediante cuatro bombas suicida.	52	750	802

2006



Estadísticas globales 2006

	Muertos	Heridos	Total
Enero	623	798	1.421
Febrero	909	1.555	2.464
Marzo	1.289	1.586	2.875
Abril	953	1.232	2.185
Mayo	1.169	1.512	2.681
Junio	764	1.201	1.965
Julio	1.414	2.780	4.194
Agosto	1.072	2.360	3.432
Septiembre	1.321	1.793	3.114
Octubre	1.764	1.450	3.214
Noviembre	2.171	1.666	3.837
Diciembre	1.821	1.607	3.428
Total:	15.270	19.540	34.810

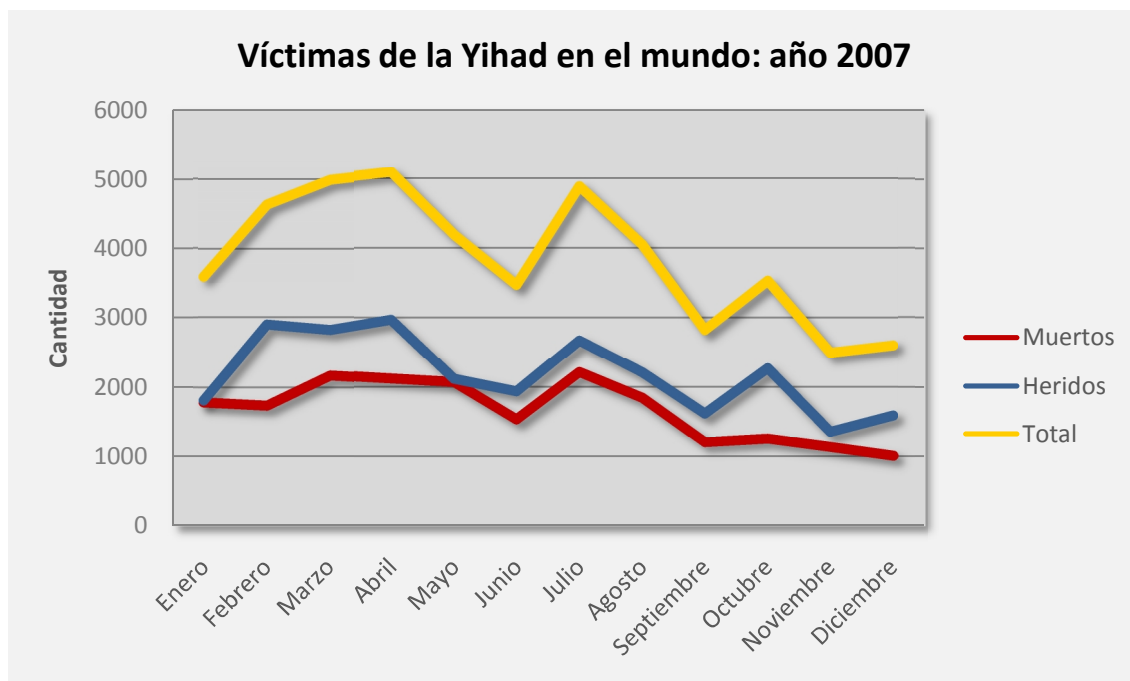
Total de Territorios afectados: 42

	Muertos	Heridos	Total
Afganistán	859	1.180	2.039
Arabia Saudita	6	13	19
Argelia	148	90	238
Autoridad Palestina	19	27	46
Bangladesh	8	9	17
Canadá	2	0	2
Chad	324	52	376
Chechenia	57	46	103
Dagestán	10	13	23
Egipto	23	79	102
Eritrea	2	0	2
Estados Unidos	7	20	27
Etiopía	23	80	103
Filipinas	83	163	246
Francia	1	0	1
India	715	2.024	2.739
Indonesia	8	2	10
Ingushetia	34	27	61
Irak	10.661	12.252	22.913
Irán	42	53	95
Israel	89	724	813
Italia	1	0	1
Jordania	5	5	10
Kabardino-Balkaria	1	0	1
Kenia	1	2	3
Kirguistán	7	6	13
Kosovo	1	15	16
Líbano	6	4	10
Mali	9	3	12
Nigeria	101	401	502
Pakistán	621	729	1.350
Reino Unido	7	0	7
Rusia	5	24	29
Siria	2	14	16
Somalia	533	774	1.307
Sudán	396	158	554
Tailandia	411	495	906
Tayikistán	2	0	2
Turquía	18	36	54
UAE (ver)	1	0	1
Uzbekistán	1	0	1
Yemen	20	20	40

Casos destacados del año en ataques con más de 200 víctimas cada uno (de menor a mayor):

Fecha	Lugar	Descripción	Muertos	Heridos	Total
05/01	Irak, Karbala	Una bomba suicida sunita ataca un santuario chiita. Muchas de las víctimas eran mujeres y niños.	53	148	201
13/08	Irak, Bagdad	Bombas sunitas masacraron chiitas en una serie de ataques a vecindarios.	62	148	210
07/04	Irak, Bagdad	Terroristas sunitas realizaron un triple ataque suicida contra una mesquita chiita.	85	164	249
12/03	Irak, Bagdad	Bombas-suicidas de al-Qaeda atacaron dos mercados separados de chiitas. Ocho fueron colgados o golpeados a muerte en venganza.	52	204	256
11/07	Somalia, Mogadishu	Milicias islámicas atacaron un recinto, matando al menos a 140 personas en los dos días siguientes.	140	150	290
12/12	Irak, Bagdad	Tras seducir a temporeros que buscaban trabajo con promesas de empleo, les arrojaron autobombas coordinadas.	71	236	307
20/08	Irak, Bagdad	Francotiradores sunitas dispararon a peregrinos chiitas que participaban de un festival religioso.	20	302	322
08/09	India, Malegaon	Se cree que militantes apoyados por pakistaníes fueron responsables por múltiples explosiones de bombas.	31	297	328
31/08	Irak, Bagdad	Radicales sunitas enviaron cohetes a un barrio chiita. Entre los muertos 24 eran mujeres y 19 eran niños.	63	282	345
23/11	Irak, Bagdad	Terroristas sunitas atacaron con cinco bombardeos masivos espaciados por minutos.	202	217	419
26/03	Somalia, Mogadishu	Milicias islámicas de clérigos rivales desataron cuatro días de violencia.	144	354	498
11/07	India, Mumbai	Lashkar e-Tolba y el Movimiento Estudiantil Islámico local de India organizaron bombas coordinadas en trenes durante la hora de mayor movimiento.	209	714	923

2007



Estadísticas globales 2007

	Muertos	Heridos	Total
Enero	1.788	1.814	3.602
Febrero	1.740	2.902	4.642
Marzo	2.174	2.823	4.997
Abril	2.125	2.975	5.100
Mayo	2.075	2.121	4.196
Junio	1.536	1.941	3.477
Julio	2.215	2.674	4.889
Agosto	1.845	2.210	4.055
Septiembre	1.209	1.618	2.827
Octubre	1.261	2.272	3.533
Noviembre	1.141	1.358	2.499
Diciembre	1.012	1.591	2.603
Total:	20.121	26.299	46.420

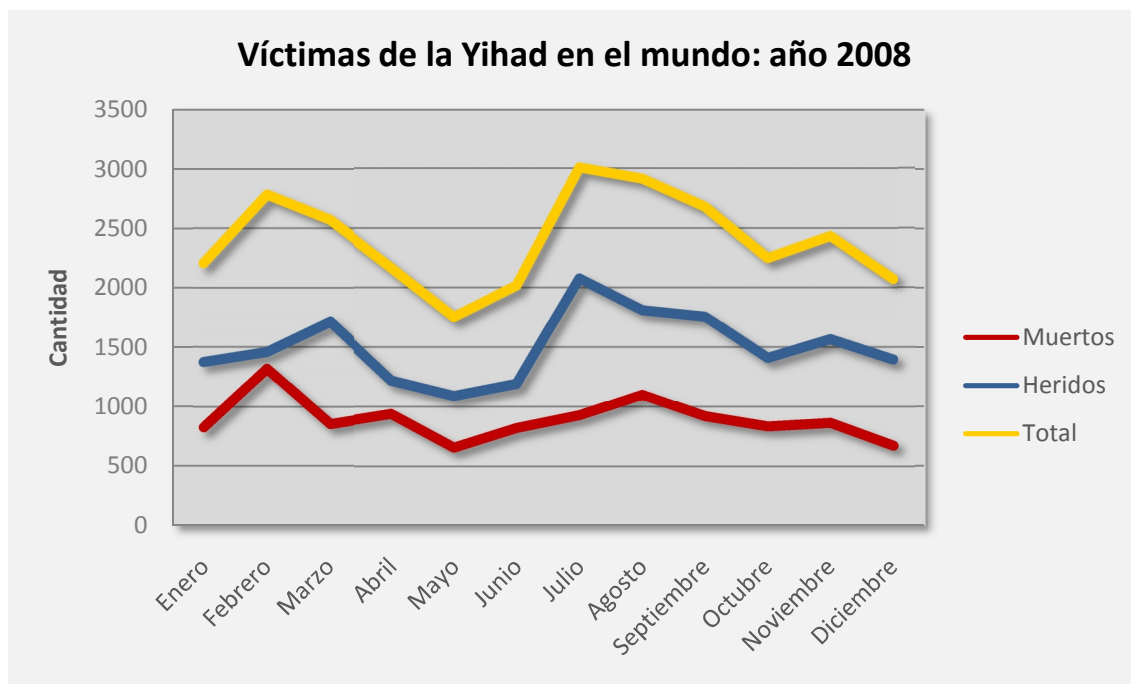
Total de Territorios afectados: 43

	Muertos	Heridos	Total
Afganistán	1.295	1.491	2.786
Arabia Saudita	10	4	14
Argelia	219	639	858
Australia	1	0	1
Austria	1	0	1
Autoridad Palestina	146	477	623
Bangladesh	2	11	13
Cadaná	1	0	1
Chad	200	0	200
Chechenia	64	41	105
Dagestán	22	12	34
Egipto	0	10	10
Estados Unidos	5	5	10
Etiopía	9	43	52
Filipinas	114	201	315
Ghana	1	0	1
India	270	511	781
Indonesia	2	13	15
Ingushetia	47	25	72
Irak	14.075	17.438	31.513
Irán	20	0	20
Israel	10	75	85
Jordania	3	0	3
Líbano	114	220	334
Macedonia	1	2	3
Maldivas	0	12	12
Marruecos	1	1	2
Mauritania	7	1	8
Nepal	14	24	38
Nigeria	46	66	112
Pakistán	1.638	2.876	4.514
Reino Unido	3	5	8
Rusia	30	132	162
Siria	2	0	2
Somalia	719	1.097	1.816
Sri Lanka	2	0	2
Sudán	364	157	521
Tailandia	611	625	1236
Tayikistán	1	0	1
Turquía	6	4	10
UAE (ver)	1	0	1
Uzbekistán	1	0	1
Yemen	43	81	124

Casos destacados del año en ataques con más de 200 víctimas cada uno (de menor a mayor):

Fecha	Lugar	Descripción	Muertos	Heridos	Total
31/3	Chad, Tiero y Marena	Milicias Janjaweed rodean dos villas africanas y les disparan a sus habitantes, incluyendo mujeres y niños.	200	0	200
02/02	Autoridad Palestina, Gaza	Batalla sectaria entre milicias musulmanas en un período de 24 horas.	17	185	202
12/04	Somalia, Mogadishu	Milicias islámicas disparan cohetes y morteros a zonas pobladas en una batalla contra el gobierno.	52	165	217
29/03	Irak, Bagdad	Bombas suicidas atacan un mercado.	82	138	220
01/02	Irak, Hillah	Dos bombas suicidas realizan un ataque coordinado a un mercado.	73	150	223
28/04	Irak, Karbala	Auto-bomba contra un santuario chiita.	60	170	230
06/03	Irak, Hila	Bomba suicida sunita ataca peregrinos chiitas que caminan en una procesión.	93	150	243
12/02	Irak, Bagdad	Sunitas bombardean un mercado chiita con tres explosiones coordinadas, enviando sangre y partes de cuerpos a través de varias calles.	79	165	244
16/01	Irak, Bagdad	Terroristas islámicos atacan estudiantes en una universidad, la mayoría mujeres, usando un auto-bomba y luego una bomba-suicida a pie para alcanzar a los supervivientes.	70	180	250
16/07	Irak, Kirkuk	Camión bomba sunita ataca civiles cerca de una oficina política kurda.	85	180	265
14/04	Irak, Karbala	Bomba suicida sunita contra una estación de autobuses cerca de un concurrido mercado. Entre los muertos, 16 eran niños.	47	224	271
22/01	Irak, Bagdad	Extremistas sunitas atacan un mercado de compradores chiitas con bombas coordinadas.	88	190	278
19/06	Irak, Bagdad	Sunitas bombardean una zona fuera de una mezquita chiita.	87	224	311
16/03	Irak, Fallujah	Terroristas arrojan bombas de cloro contra civiles.	8	350	358
07/07	Irak, Tuz Khurmatu	Sunitas atacan a civiles chiitas en un mercado al aire libre.	156	255	411
18/04	Irak, Bagdad	Sunitas masacran civiles, mayormente mujeres y niños chiitas en múltiples ataques con bombas. Algunas víctimas fueron quemadas vivas en vehículos.	192	239	431
03/02	Irak, Bagdad	Un sólo Fedayín suicida se detona en un mercado.	135	359	494
27/03	Irak, Tal Afar	Terroristas usan camiones-bomba para atacar dos mercados. Después, atacan a las ambulancias que llevan heridos.	152	347	499
18/10	Pakistán, Karachi	Bombas suicida atacan la ruta de un desfile con una doble explosión.	138	550	688
14/08	Irak, Sinjar	Cinco bombardeos separados de militantes de al-Qaeda dirigidos a un grupo religioso minoritario.	454	534	988

2008



Estadísticas globales 2008

	Muertos	Heridos	Total
Enero	832	1.378	2.210
Febrero	1.320	1.460	2.780
Marzo	858	1.712	2.570
Abril	943	1.223	2.166
Mayo	659	1.095	1.754
Junio	823	1.195	2.018
Julio	933	2.077	3.010
Agosto	1.104	1.811	2.915
Septiembre	923	1.758	2.681
Octubre	837	1.412	2.249
Noviembre	866	1.568	2.434
Diciembre	676	1.398	2.074
Total:	10.774	18.087	28.861

Total de Territorios afectados: 41

	Muertos	Heridos	Total
Afganistán	1.266	1.479	2.745
Alemania	2	0	2
Angola	1	40	41
Arabia Saudita	1	0	1
Argelia	210	270	480
Autoridad Palestina	8	35	43
Azerbaiyan	2	8	10
Bangladesh	2	15	17
Chechenia	48	46	94
China	34	49	83
Dagestán	24	21	45
Dinamarca	0	2	2
Dubai	1	1	2
Egipto	1	3	4
Estados Unidos	3	0	3
Etiopía	3	8	11
Filipinas	151	315	466
Francia	0	1	1
Gaza	5	2	7
India	548	1.445	1.993
Indonesia	3	277	280
Ingushetia	30	26	56
Irak	4.453	7.829	12.282
Irán	31	10	41
Israel	28	151	179
Jordania	8	0	8
Kenia	0	10	10
Kosovo	2	130	132
Líbano	74	302	376
Mauritania	24	7	31
Nigeria	12	20	32
Pakistán	2.134	3.499	5.633
Reino Unido	2	3	5
Rusia	13	42	55
Siria	17	14	31
Somalia	921	1.237	2.158
Sudán	322	253	575
Suecia	1	0	1
Tailandia	317	405	722
Turquía	9	0	9
Yemen	63	132	195

Casos destacados del año en ataques con más de 200 víctimas cada uno (de menor a mayor):

Fecha	Lugar	Descripción	Muertos	Heridos	Total
08/02	Sudán, Abu Surouj	Ataques a tres villas civiles por tropas gubernamentales y los Janjiweed. Muchos mueren quemados vivos.	200	0	200
18/01	Irak, Nassiriya	Choques en dos ciudades entre chiitas y 'Soldados del Cielo'.	80	120	200
07/07	Afganistán, Kabul	Sunitas de la línea dura bombardean una embajada de la India. Entre los muertos, 17 eran niños.	65	147	212
28/07	Irak, Kirkuk	Una bomba suicida Fedayín ataca un encuentro político.	38	178	216
26/07	India, Ahmedabad	Islamistas bombardean la India con 17 bombas.	57	161	218
10/10	Pakistán, Orakzai	Una Fedayín suicida atacó una reunión tribal.	82	160	242
26/07	Indonesia, Jakarta	Una turba musulmana atacó una escuela cristiana.	0	265	265
13/05	India, Jaipur	Un templo hindú está entre varios objetivos de bombardeos islámicos. Entre las inocentes víctimas hay niños.	63	216	279
23/01	Irak, Mosul	Terroristas bombardean un edificio de apartamentos.	60	224	284
01/02	Irak, Bagdad	Al-Qaeda envía dos mujeres con Síndrome de Down a dos mercados de mascotas, luego las detonan remotamente.	99	196	295
20/09	Pakistán, Islamabad	Ataque Mujaidín contra un hotel Marriot donde la gente muere en la explosión o quemada.	53	257	310
30/10	India, Assam	Terroristas de HarkatulJehadi-elslami realizan explosiones mortales en varios pueblos.	81	300	381
26/11	India, Mumbai	Mujaidines arrojan granadas y disparan con ametralladoras contra civiles y turistas en varios lugares, incluyendo un hotel, un café, un mercado y una estación de trenes.	178	370	548

2009



Estadísticas globales 2009

	Muertos	Heridos	Total
Enero	572	846	1.418
Febrero	643	1.040	1.683
Marzo	698	956	1.654
Abril	719	1.135	1.854
Mayo	667	1.431	2.098
Junio	923	1.866	2.789
Julio	846	2.307	3.153
Agosto	1.030	2.433	3.463
Septiembre	760	1.150	1.910
Octubre	916	2.030	2.946
Noviembre	531	1.075	1.606
Diciembre	855	2.325	3.180
Total:	9.160	18.594	27.754

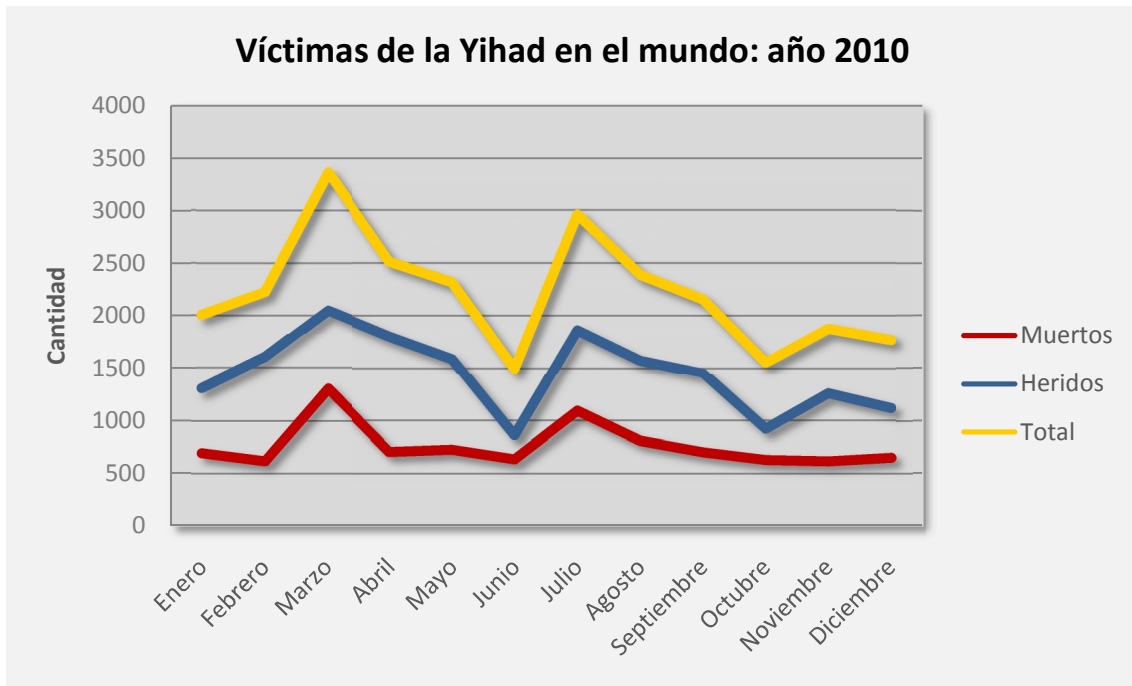
Total de Territorios afectados: 38

	Muertos	Heridos	Total
Afganistán	1.312	1.644	2.956
Alemania	3	0	3
Arabia Saudita	8	14	22
Argelia	148	89	237
Autoridad Pales- tina	55	125	180
Bahrain	1	0	1
Bangladesh	3	8	11
Belgium	2	1	3
Canada	4	0	4
Chechenia	42	29	71
China	137	800	937
Dagestán	41	21	62
Egipto	6	45	51
Estados Unidos	17	33	50
Etiopía	2	3	5
Filipinas	105	267	372
Francia	1	0	1
India	100	76	176
Indonesia	9	50	59
Ingushetia	76	217	293
Irak	3.131	7.724	10.855
Irán	142	434	576
Israel	8	5	13
Italia	1	1	2
Jordania	17	0	17
Líbano	2	3	5
Mali	26	3	29
Mauritania	1	0	1
Nigeria	24	62	86
Pakistán	2.355	4.648	7.003
Reino Unido	1	2	3
Rusia	31	100	131
Somalia	805	1.601	2.406
Sudán	106	134	240
Tailandia	358	375	733
Turquía	2	0	2
Uzbekistán	5	1	6
Yemen	73	79	152

Casos destacados del año en ataques con más de 200 víctimas cada uno (de menor a mayor):

Fecha	Lugar	Descripción	Muertos	Heridos	Total
07/12	Pakistán, Lahore	Dos bombas en un mercado concurrido.	50	150	200
24/06	Irak, Bagdad	Islamistas bombardean mercado de mascotas al aire libre lleno de mujeres y niños.	69	135	204
10/08	Irak, Khazna	Al-Qaeda detona camiones-bomba a 150 metros de un barrio residencial de minorías religiosas. Además de las víctimas, muchos hogares quedaron destruidos.	42	190	232
20/06	Irak, Taza	Sunitas detonan camión-bomba fuera de una mezquita chiita. Entre las víctimas hay muchas mujeres y niños.	80	211	291
28/10	Pakistán, Peshawar	Auto-bomba estalla en un concurrido mercado, matando e hiriendo en su mayoría a mujeres y niños.	117	200	317
27/05	Pakistán, Lahore	Disparos coordinados y ataque bomba por Fedayines.	27	326	353
08/12	Irak, Bagdad	Cinco auto-bombas, uno fuera de un centro de Bellas Artes.	127	448	575
19/08	Irak, Bagdad	Islamistas preparan varias explosiones coordinadas.	95	563	658
25/10	Irak, Bagdad	Dos auto-bombas estallan cerca de edificios gubernamentales. Los muertos incluyen 30 niños de una guardería infantil. El Estado Islámico de Irak toma la responsabilidad.	160	540	700
10/07	China, Urumqi	Musulmanes chinos atacan vecindarios Han. Entre las víctimas hay mujeres y niños. Un bus lleno de pasajeros es quemado, las mujeres violadas y cabezas decapitadas quedan en las carreteras.	137	800	937

2010



Estadísticas globales 2010

	Muertos	Heridos	Total
Enero	695	1.316	2.011
Febrero	620	1.606	2.226
Marzo	1.312	2.051	3.363
Abril	708	1.806	2.514
Mayo	728	1.592	2.320
Junio	637	863	1.500
Julio	1.094	1.864	2.958
Agosto	811	1.577	2.388
Septiembre	704	1.454	2.158
Octubre	633	925	1.558
Noviembre	619	1.260	1.879
Diciembre	654	1.120	1.774
Total:	9.215	17.434	26.649

Total de Territorios afectados: 47

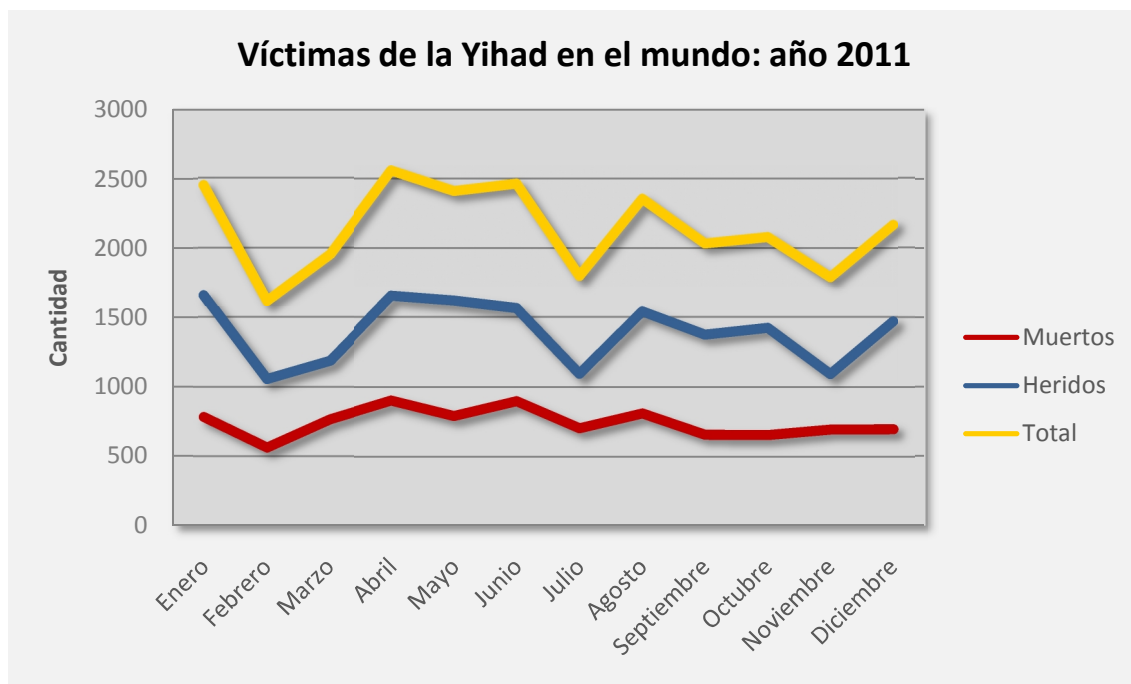
	Muertos	Heridos	Total
Abkhazia	1	2	3
Afganistán	1.349	1.695	3.044
Alemania	1	3	4
Arabia Saudita	1	3	4
Argelia	68	116	184
Autoridad Pales- tina	2	0	2
Azerbaiyan	1	1	2
Bangladesh	10	205	215
Bosnia	1	6	7
Canadá	0	1	1
Chechenia	22	32	54
China	7	14	21
Dagestán	110	194	304
DRC (Congo)	16	0	16
Egipto	11	115	126
Estados Unidos	5	2	7
Etiopía	22	28	50
Filipinas	84	121	205
Francia	0	2	2
India	104	184	288
Indonesia	9	171	180
Ingushetia	26	94	120
Irak	3.002	7.436	10.438
Irán	74	163	237
Israel	10	7	17
Italia	1	1	2
Jordania	4	5	9
Kenia	7	37	44
Kosovo	1	10	11
Líbano	3	0	3
Liberia	4	23	27
Mali	2	0	2
Mogadishu	2	2	4
Niger	5	0	5
Nigeria	815	866	1.681
Pakistán	2.020	3.501	5.521
Reino Unido	1	3	4
Rusia	98	346	444
Somalia	666	1.432	2.098
Sudán	81	95	176
Suecia	1	2	3

Tailandia	242	263	505
Tayikistán	38	56	94
Turquía	4	0	4
Ucrania	1	0	1
Uganda	76	65	141
Yemen	207	132	339

Casos destacados del año en ataques con más de 200 víctimas cada uno (de menor a mayor):

Fe-cha	Lugar	Descripción	Muer-tos	Heri-dos	Total
01/01	Pakistan, Shah Hason Khel	Bomba suicida Fedayín contra un torneo de volleyball. Las víctimas son espectadores, entre los que habían numerosos niños.	105	100	205
20/02	Bangladesh, Baghaichari	Terroristas sunitas ortodoxos lanzan granadas y disparan contra dos mezquitas pertenecientes a una secta minoritaria.	8	200	208
28/05	Pakistan, Lahore	Terroristas sunitas ortodoxos lanzan granadas y disparan contra dos mezquitas pertenecientes a una secta minoritaria.	98	110	208
01/07	Pakistan, Lahore	Bomba sunita en una mezquita de sufíes.	44	175	219
03/09	Pakistan, Quetta	Bomba suicida contra procesión chiita.	73	149	222
07/08	Irak, Basra	Over forty people are massacred by Islamic terrorists at a market. Most burn to death in a fire caused by bombs.	43	185	228
06/04	Irak, Bagdad	Bombas sunitas atacan civiles, incluyendo niños.	50	187	237
03/04	Irak, Bagdad	Explosiones suicida contra embajadas iraní, egipcia y alemana.	41	237	278
01/09	Pakistan, Lahore	Peregrinos chiitas en procesión son atacados con explosión de auto-bomba y dos bombas suicida sunitas.	43	270	313
07/07	Irak, Bagdad	Tres bombas suicidas contra peregrinos chiitas en ataques separados. Muchas víctimas son mujeres y niños.	54	265	319
25/08	Irak, Bagdad	Explosiones coordinadas por yihadistas desde Basra a Kut.	63	277	340
23/04	Irak, Bagdad	Sunitas atacan a irakíes chiitas con explosiones de bombas en mezquitas, hogares y un distrito de compras.	69	303	372
02/11	Irak, Bagdad	Al menos trece explosiones de bombas colocadas por extremistas sunitas en vecindarios chiitas.	110	322	432
10/05	Irak, Bagdad	Bomba suicida en una fábrica textil y una ola de otros ataques terroristas contra iraquíes, incluyendo mercados y mezquitas.	114	350	464
07/03	Nigeria, Dogo Nahauwa	Ataque musulmán contra cristianos, la mayoría mujeres y niños, en un asalto nocturno con machetes en su villa. Los asesinos gritaban "Aláh es grande" mientras destrozaban a sus víctimas	528	600	1128

2011



Estadísticas globales 2011

	Muertos	Heridos	Total
Enero	785	1.664	2.449
Febrero	564	1.058	1.622
Marzo	768	1.190	1.958
Abril	905	1.655	2.560
Mayo	794	1.619	2.413
Junio	900	1.566	2.466
Julio	706	1.096	1.802
Agosto	813	1.543	2.356
Septiembre	659	1.377	2.036
Octubre	657	1.426	2.083
Noviembre	697	1.095	1.792
Diciembre	699	1.471	2.170
Total:	8.947	16.760	25.707

Total de Territorios afectados: 57

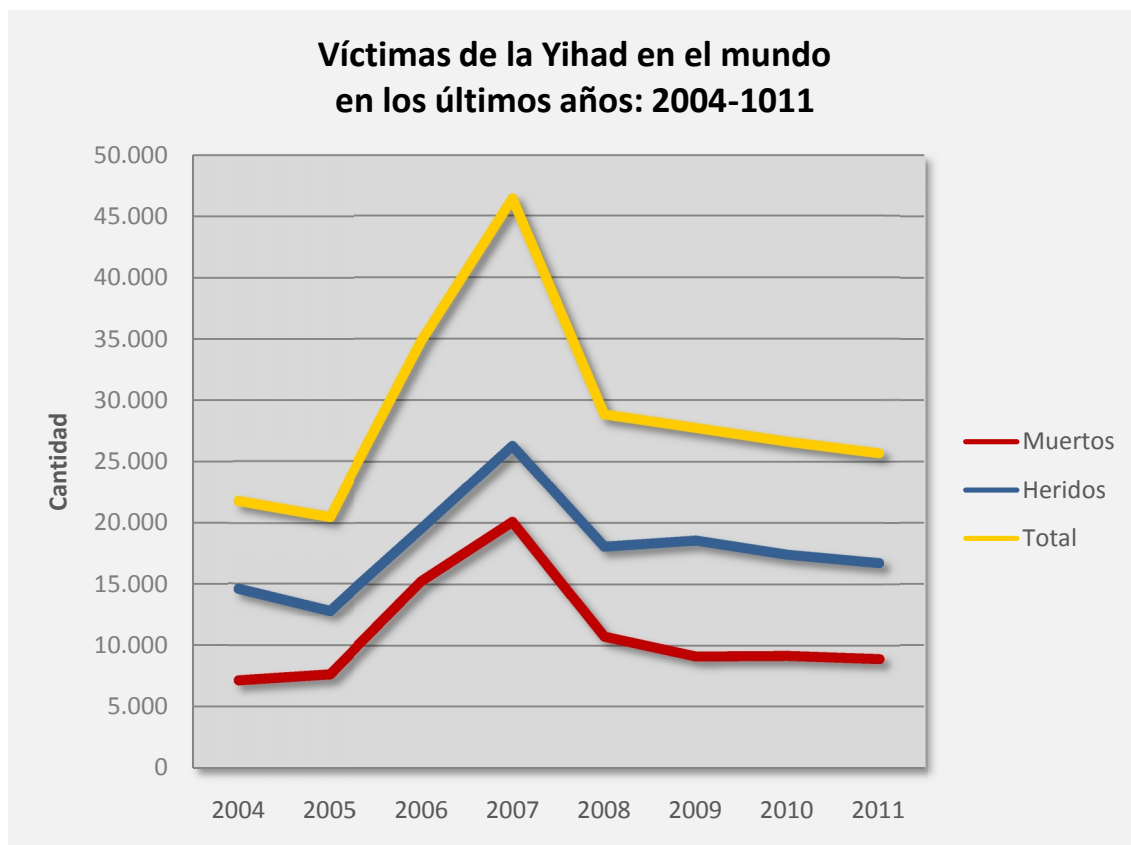
	Muertos	Heridos	Total
Afganistán	1.554	2.326	3.880
Alemania	2	2	4
Arabia Saudita	4	9	13
Argelia	82	148	230
Aut. Palestina	3	3	6
Azerbaiyán	0	1	1
Bangladesh	1	21	22
Bosnia	0	1	1
Brasil	12	20	32
Bulgaria	0	1	1
Canadá	1	0	1
Chechenia	16	44	60
China	21	23	44
Dagestán	94	108	202
DRC	12	0	12
Egipto	110	954	1.064
Estados Unidos	1	0	1
Etiopía	3	18	21
Filipinas	101	179	280
Gaza	1	2	3
Ghana	1	0	1
India	98	253	351
Indonesia	20	154	174
Ingushetia	11	9	20
Irak	2.336	5.561	7.897
Irán	7	0	7
Israel	20	120	140
Italia	1	0	1
Jordania	2	51	53
Kazajstán	9	3	12
Kenia	18	94	112
Kirguistán	4	0	4
Kosovo	1	2	3
Líbano	3	7	10
Libia	3	0	3
Mali	1	7	8
Marruecos	16	23	39
Mauritania	1	0	1
Niger	2	0	2
Nigeria	1.182	1.343	2.525
Noruega	0	1	1
Oman	4	0	4
Pakistán	1.837	3.053	4.890
Reino Unido	0	2	2
Rusia	52	169	221
Senegal	0	24	24
Siría	45	166	211

Somalia	401	637	1.038
Sri Lanka	1	2	3
Sudán	48	78	126
Sudán del Sur	19	32	51
Suiza	1	0	1
Tailandia	298	512	810
Túnez	1	4	5
Turquía	1	2	3
Uganda	0	1	1
Yemen	485	590	1.075

Casos destacados del año en ataques con más de 200 víctimas cada uno (de menor a mayor):

Fecha	Lugar	Descripción	Muertos	Heridos	Total
23/12	Siria, Damasco	Dos bombas suicida Shahid.	44	166	210
06/12	Afganistán, Kabul	Sunita cargado de explosivos se detona afuera de un santuario chiita. Entre las víctimas había muchas mujeres y niños.	80	134	214
13/05	Pakistán, Bannu	Dos bombas suicidas gritando "Alá es grande" atacan a personas inocentes en venganza por la muerte de bin Laden.	98	124	222
04/10	Somalia, Mogadishu	Camión-bomba de fundamentalistas islámicos. Muchas víctimas eran estudiantes.	101	122	223
18/01	Irak, Tikrit	Radical religioso suicida con chaleco explosivo.	66	160	226
28/03	Yemen, Jaar	Radicales de al-Qaeda volaron una fábrica de municiones. Entre sus víctimas habían mujeres y niños.	150	80	230
20/01	Irak, Karbala	Bombas sunitas contra chiitas en puntos de entrada a su ciudad sagrada.	51	182	233
07/05	Egipto, Cairo	Fundamentalistas asaltan dos iglesias con bombas incendiarias y disparos.	12	232	244
22/12	Irak, Bagdad	Bombas y ataques con cohetes a lo largo de la ciudad tras la partida de las tropas de EEUU.	72	217	289
04/11	Nigeria, Potiskum	200 militantes gritan "Alá es grande" mientras atacan con bombas y disparos a seis iglesias y una estación de policía. Al menos 130 víctimas eran cristianos.	150	200	350
09/10	Egipto, Cairo	Miligares y hombres armados islamistas atacaron a cristianos que protestaban por la quema de una iglesia.	27	329	356
19/04	Nigeria, Kaduna	Musulmanes prenden fuego a cuarenta iglesias, robando y quemando a 321 cristianos a muerte.	321	575	896

RESUMEN 2004-2011



Estadísticas globales 2004-2011

	Muertos	Heridos	Total
2004	7.210	14.632	21.842
2005	7.681	12.865	20.546
2006	15.270	19.540	34.810
2007	20.121	26.299	46.420
2008	10.774	18.087	28.861
2009	9.160	18.594	27.754
2010	9.215	17.434	26.649
2011	8.947	16.760	25.707
Total	88.378	144.211	232.589

Total de Territorios afectados

	Territorios afectados
2004	36
2005	38
2006	43
2007	45
2008	41
2009	38
2010	47
2011	57
Promedio anual	43

Casos destacados del año en ataques con más de 200 víctimas cada uno (de menor a mayor): 80³

Abjazia (3), **Afganistán (19.007)**, (41), Arabia Saudita (373), **Argelia** (1), **Autoridad Palestina** Bahrain (1), **Bangladesh** Brasil (32), Bulgaria (1), **chenia (1.294)**, **China (841)**, Dinamarca (4), Eritrea (112), **España** ía (278), **Filipinas** na (2), **India (9.576)**, **Irak (115.758)**, **Irán** (278), Kabardino- (169), Kirguistán **no (1.038)**, Liberia vas (12), Mali (51), Nepal (38), Niger (7), (4), Países Bajos (2), **ino Unido (895)**, **Rusia** **Somalia (10.866)**, Sri Lanka Suiza (1), **Tailandia (6.163)**, Turquía (92), Ucrania (1), **Yemen (2004)**.



Alemania (14), Angola (2839), Australia (1), Austria (1.099), Azerbaiyán (13), (1.370), Bélgica (4), Bosnia (8), Canadá (10), **Chad (630)**, **Chen** (1.085), Congo (28), **Dagestán** **Egipto (1842)**, Emiratos Árabes (4), (2.054), Estados Unidos (110), Etiop- (2630), Francia (16), Gaza (10), **Indonesia (1373)**, **Ingushetia (814)**, (1181), **Israel (2.123)**, Italia (6), Jorda- Balkaria (120), Kazajstán (12), Kenia (17), Kosovo (188), Kuwait (10), **Líba-** (27), Libia (3), Macedonia (3), Maldi- Marruecos (41), Mauritania (75), **Nigeria (5.282)**, Noruega (1), Omán **Pakistán (30.685)**, Qatar (17), **Re-** (2.508), Senegal (24), Siria (270), (5), **Sudán (4.743)**⁴, Suecia (5), Tayikistán (97), Túnez (5), da (142), Uzbekistán (90),

³ Destacados los casos con más de 500 víctimas (muertos y heridos en total).

⁴ Se incluye la última división de Sudán del Sur, que en 2011 tuvo 51 víctimas.

Indicadores NYC 2004-2011

Países que sufren violencia islámica permanente. Hemos excluido situaciones como los atentados de España o Reino Unido porque si bien exponen una considerable tasa de víctimas no son catalogados como campo permanente de crímenes de la Yihad. Ordenamos la exposición desde los territorios con menor índice hasta los más afectados.

Contenido

Daguestán

Estadísticas Nacionales	38
Total de víctimas	38

Ingushetia

Estadísticas Nacionales	39
Total de víctimas	39

Chechenia

Estadísticas Nacionales	40
Total de víctimas	40

Indonesia

Estadísticas Nacionales	41
Total de víctimas	41

Filipinas

Estadísticas Nacionales	42
Total de víctimas	42

Líbano

Estadísticas Nacionales	43
Total de víctimas	43

Irán

Estadísticas Nacionales	44
Total de víctimas	44

Autoridad Palestina

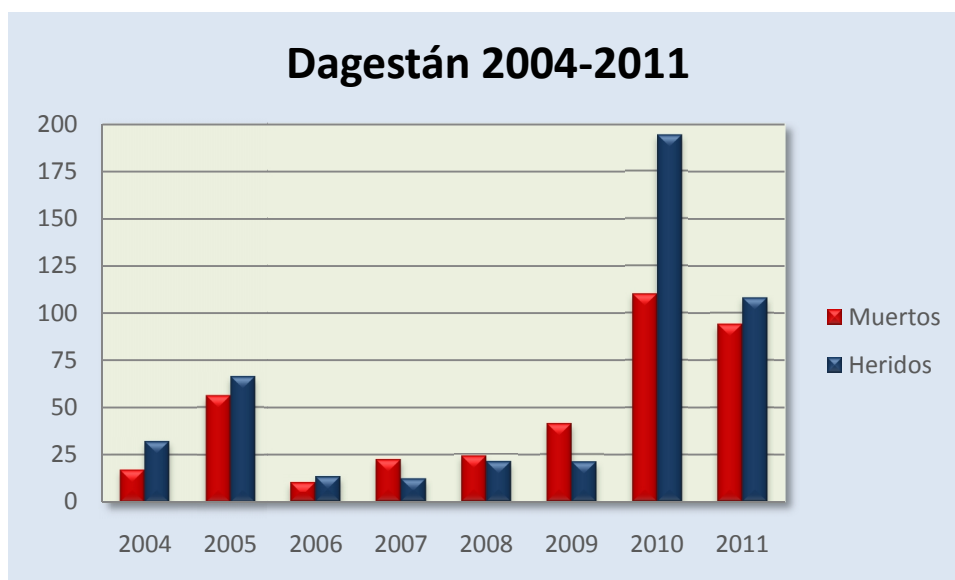
Estadísticas Nacionales	45
Total de víctimas	45

Bangladesh

Estadísticas Nacionales	46
Total de víctimas	46

Yemen		
Estadísticas Nacionales		47
Total de víctimas		47
Argelia		
Estadísticas Nacionales		48
Total de víctimas		48
Tailandia		
Estadísticas Nacionales		49
Total de víctimas		49
Israel		
Estadísticas Nacionales		50
Total de víctimas		50
Rusia		
Estadísticas Nacionales		51
Total de víctimas		51
Egipto		
Estadísticas Nacionales		52
Total de víctimas		51
Sudán		
Estadísticas Nacionales		53
Total de víctimas		53
Nigeria		
Estadísticas Nacionales		54
Total de víctimas		54
Somalía		
Estadísticas Nacionales		55
Total de víctimas		55
India		
Estadísticas Nacionales		56
Total de víctimas		56
Afganistán		
Estadísticas Nacionales		57
Total de víctimas		57
Pakistán		
Estadísticas Nacionales		58
Total de víctimas		58
Irak		
Estadísticas Nacionales		59
Total de víctimas		59

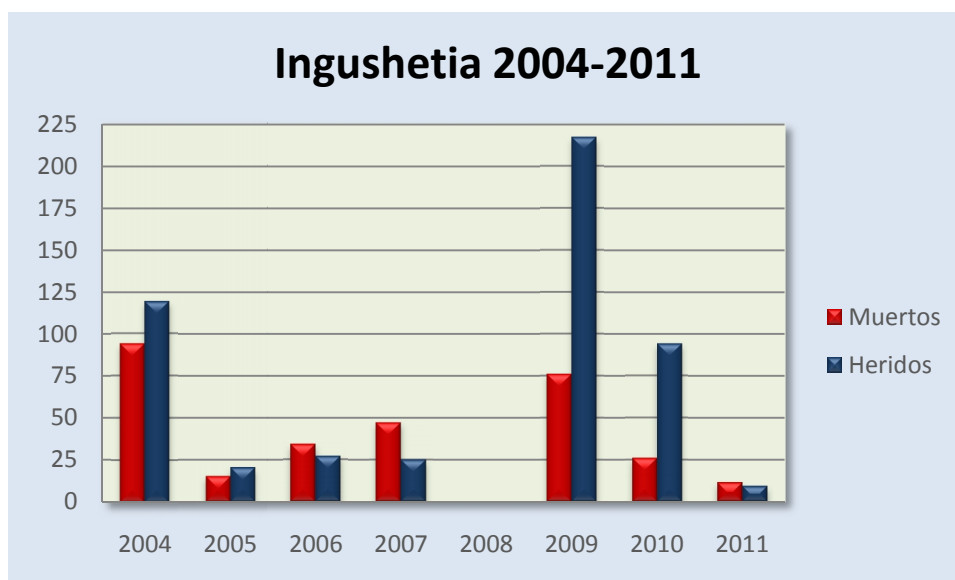
Dagestán



Estadísticas territoriales 2004-2011

Dagestán	2004	2005	2006	2007	2008	2009	2010	2011
Muertos	17	56	10	22	24	41	110	94
Heridos	32	66	13	12	21	21	194	108

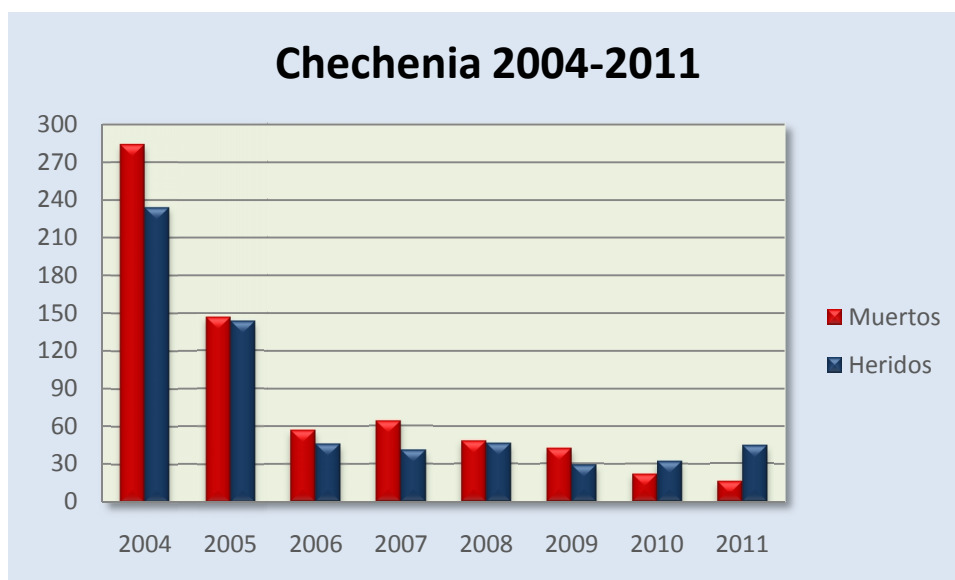
Ingushetia



Estadísticas territoriales 2004-2011

Ingushetia	2004	2005	2006	2007	2008	2009	2010	2011
Muertos	94	15	34	47	0	76	26	11
Heridos	119	20	27	25	0	217	94	9

Chechenia



Estadísticas territoriales 2004-2011

Chechenia	2004	2005	2006	2007	2008	2009	2010	2011
Muertos	284	146	57	64	48	42	22	16
Heridos	234	143	46	41	46	29	32	44

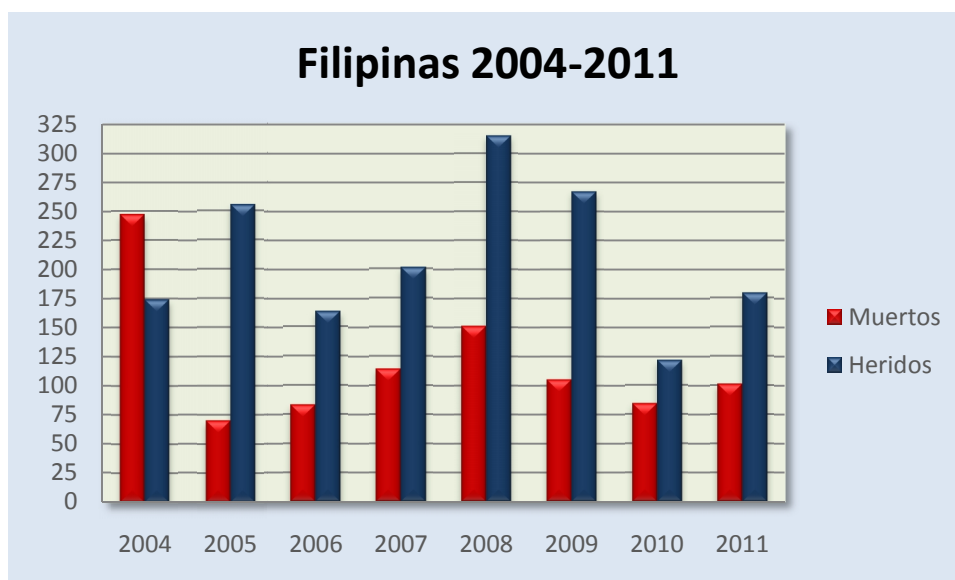
Indonesia



Estadísticas territoriales 2004-2011

Indonesia	2004	2005	2006	2007	2008	2009	2010	2011
Muertos	80	69	8	2	3	9	9	20
Heridos	260	246	2	13	277	50	171	154

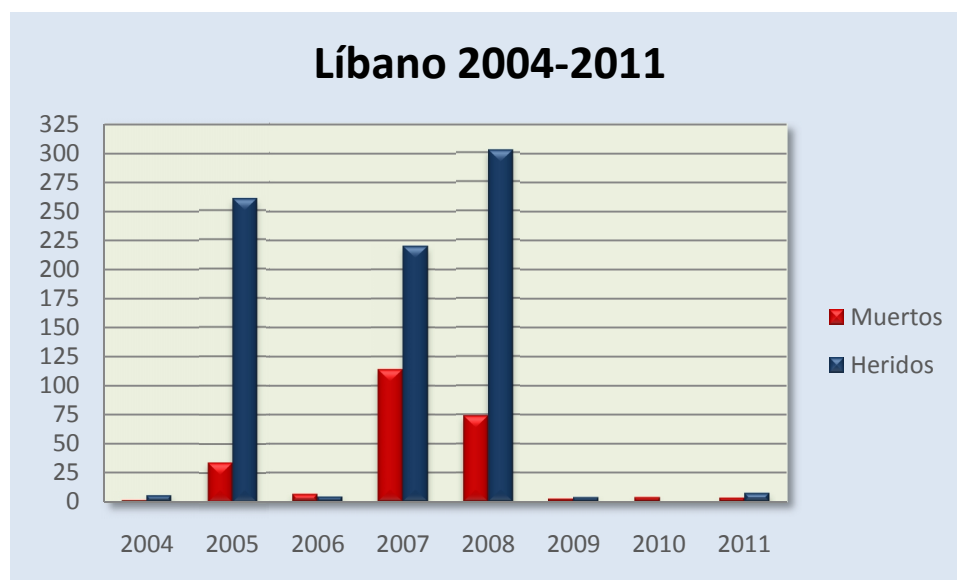
Filipinas



Estadísticas territoriales 2004-2011

Filipinas	2004	2005	2006	2007	2008	2009	2010	2011
Muertos	247	70	83	114	151	105	84	101
Heridos	174	255	163	201	315	267	121	179

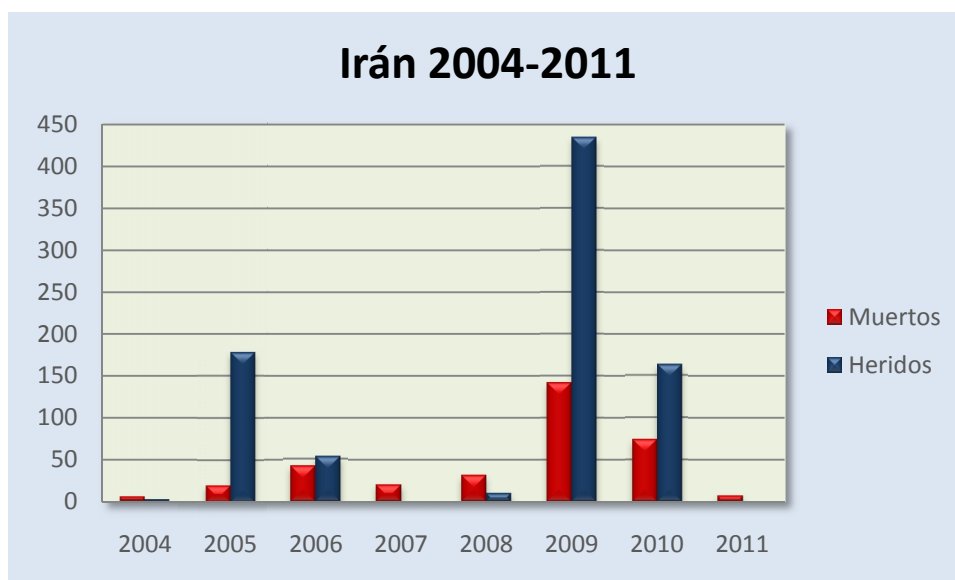
Líbano



Estadísticas territoriales 2004-2011

Líbano	2004	2005	2006	2007	2008	2009	2010	2011
Muertos	1	34	6	114	74	2	3	3
Heridos	5	260	4	220	302	3	0	7

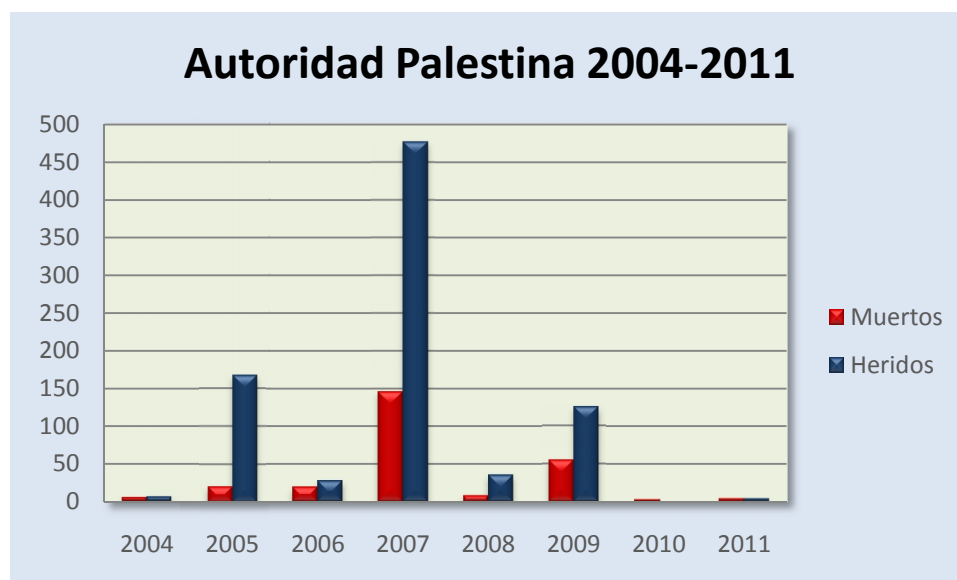
Irán



Estadísticas territoriales 2004-2011

Irán	2004	2005	2006	2007	2008	2009	2010	2011
Muertos	5	20	42	20	31	142	74	7
Heridos	2	178	53	0	10	434	163	0

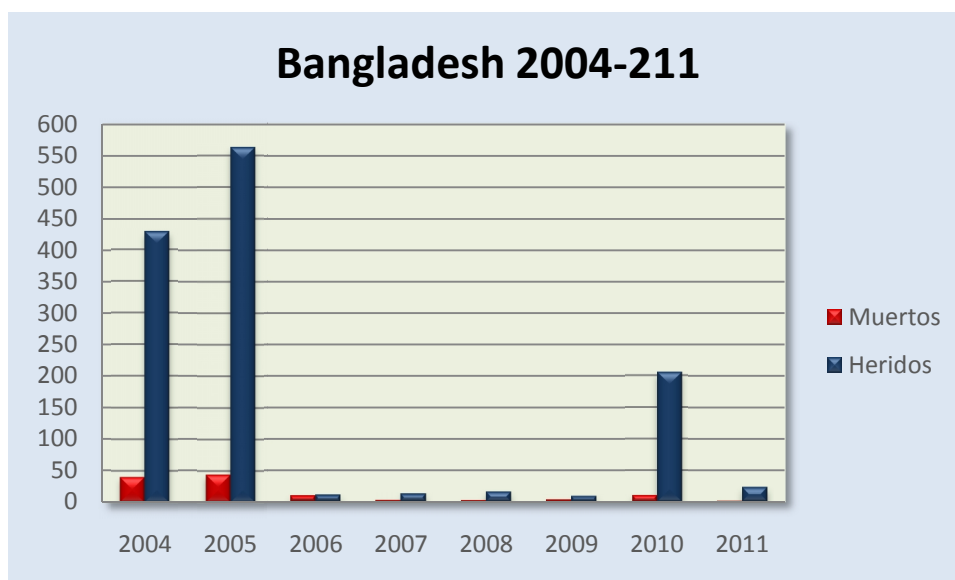
Autoridad Palestina



Estadísticas territoriales 2004-2011

Autoridad Palestina	2004	2005	2006	2007	2008	2009	2010	2011
Muertos	5	21	19	146	8	55	2	3
Heridos	6	167	27	477	35	125	0	3

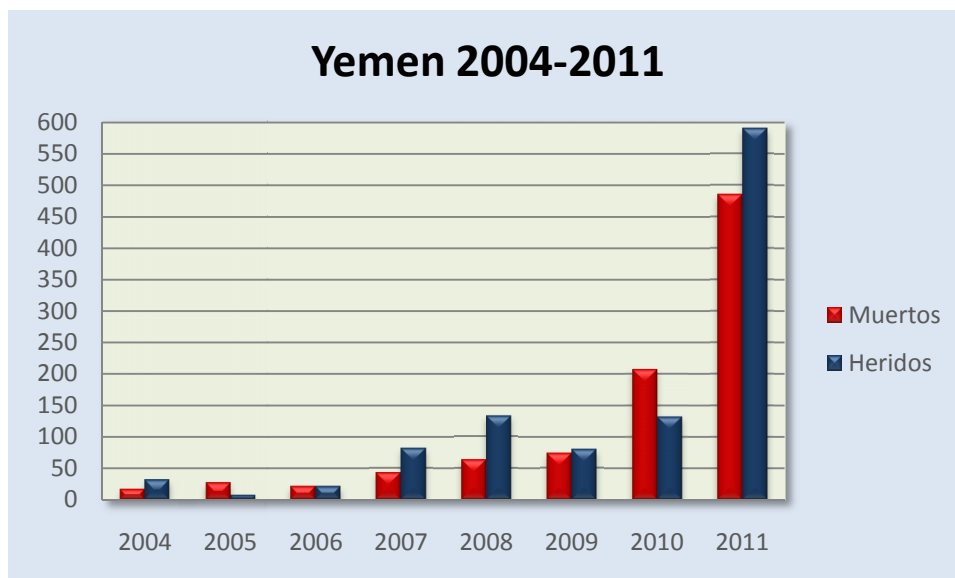
Bangladesh



Estadísticas territoriales 2004-2011

Bangladesh	2004	2005	2006	2007	2008	2009	2010	2011
Muertos	40	44	8	2	2	3	10	1
Heridos	428	563	9	11	15	8	205	21

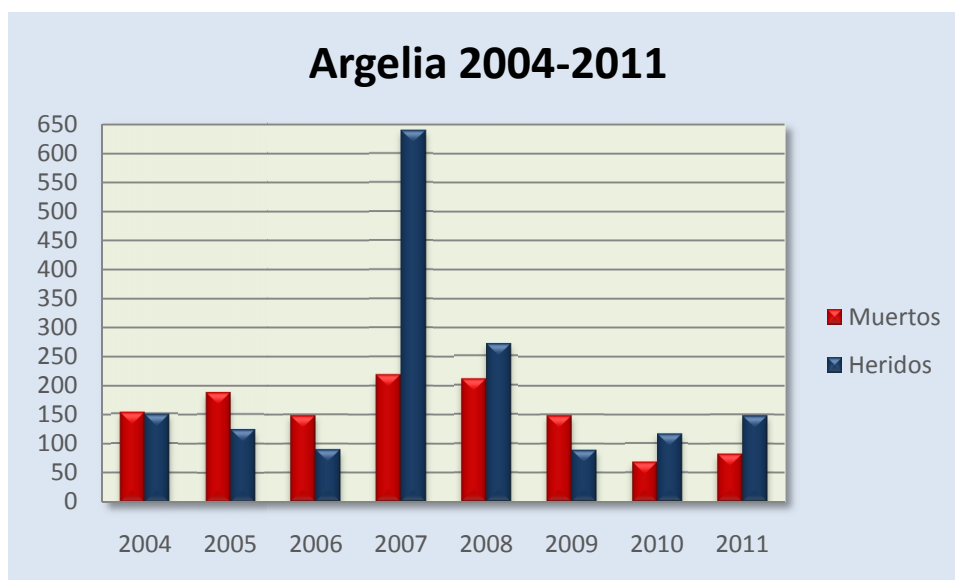
Yemen



Estadísticas territoriales 2004-2011

Yemen	2004	2005	2006	2007	2008	2009	2010	2011
Muertos	16	26	20	43	63	73	207	485
Heridos	30	7	20	81	132	79	132	590

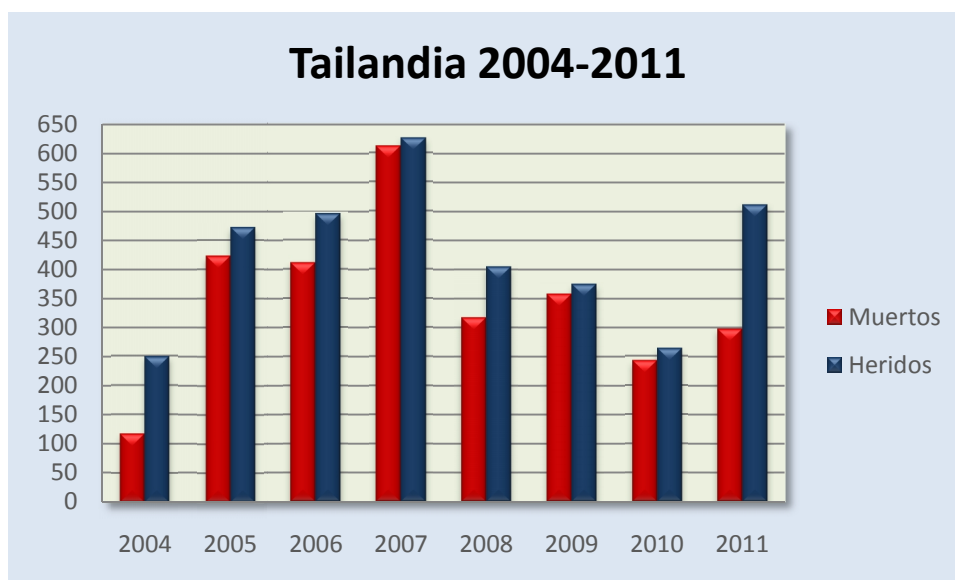
Argelia



Estadísticas territoriales 2004-2011

Argelia	2004	2005	2006	2007	2008	2009	2010	2011
Muertos	152	187	148	219	210	148	68	82
Heridos	149	124	90	639	270	89	116	148

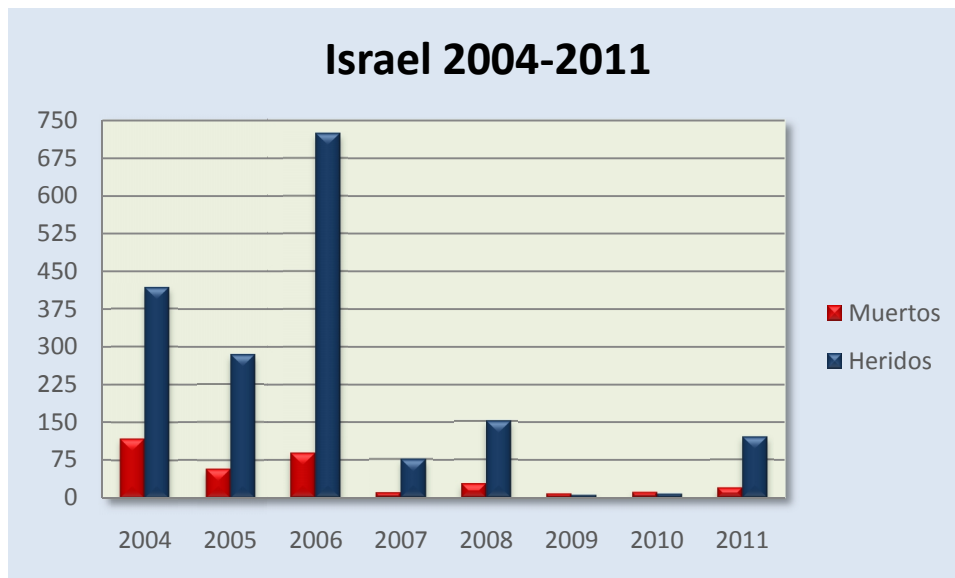
Tailandia



Estadísticas territoriales 2004-2011

Tailandia	2004	2005	2006	2007	2008	2009	2010	2011
Muertos	117	423	411	611	317	358	242	298
Heridos	249	472	495	625	405	375	263	512

Israel



Estadísticas territoriales 2004-2011

Israel	2004	2005	2006	2007	2008	2009	2010	2011
Muertos	118	58	89	10	28	8	10	20
Heridos	417	283	724	75	151	5	7	120

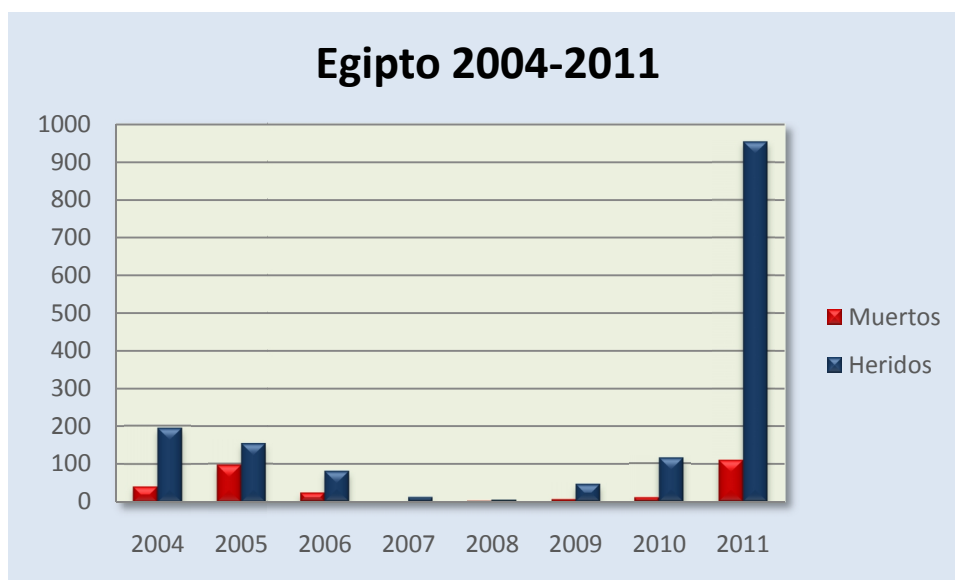
Rusia



Estadísticas territoriales 2004-2011

Ingushetia	2004	2005	2006	2007	2008	2009	2010	2011
Muertos	94	15	34	47	0	76	26	11
Heridos	119	20	27	25	0	217	94	9

Egipto



Estadísticas territoriales 2004-2011

Egipto	2004	2005	2006	2007	2008	2009	2010	2011
Muertos	41	97	23	0	1	6	11	110
Heridos	194	153	79	10	3	45	115	954

Sudán



Estadísticas territoriales 2004-2011

Sudán	2004	2005	2006	2007	2008	2009	2010	2011
Muertos	1241	272	396	364	322	106	81	67
Heridos	908	79	158	157	253	134	95	110

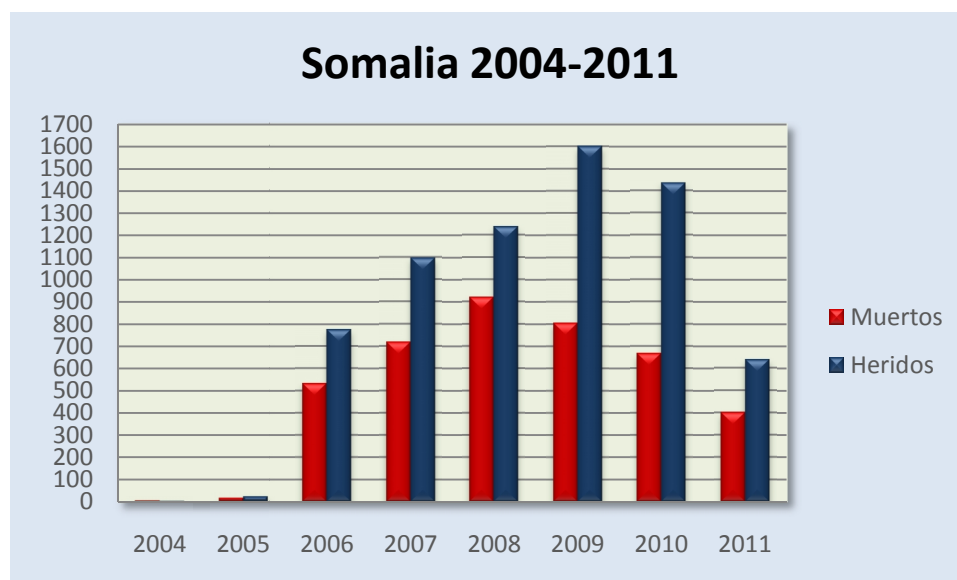
Nigeria



Estadísticas territoriales 2004-2011

Ingushetia	2004	2005	2006	2007	2008	2009	2010	2011
Muertos	94	15	34	47	0	76	26	11
Heridos	119	20	27	25	0	217	94	9

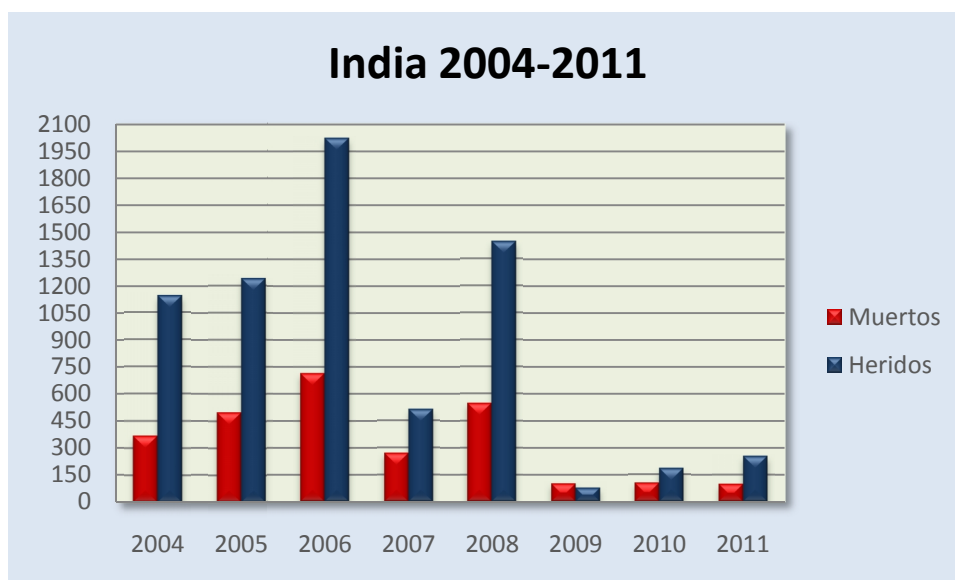
Somalia



Estadísticas territoriales 2004-2011

Somalia	2004	2005	2006	2007	2008	2009	2010	2011
Muertos	3	14	533	719	921	805	668	401
Heridos	1	21	774	1097	1237	1601	1434	637

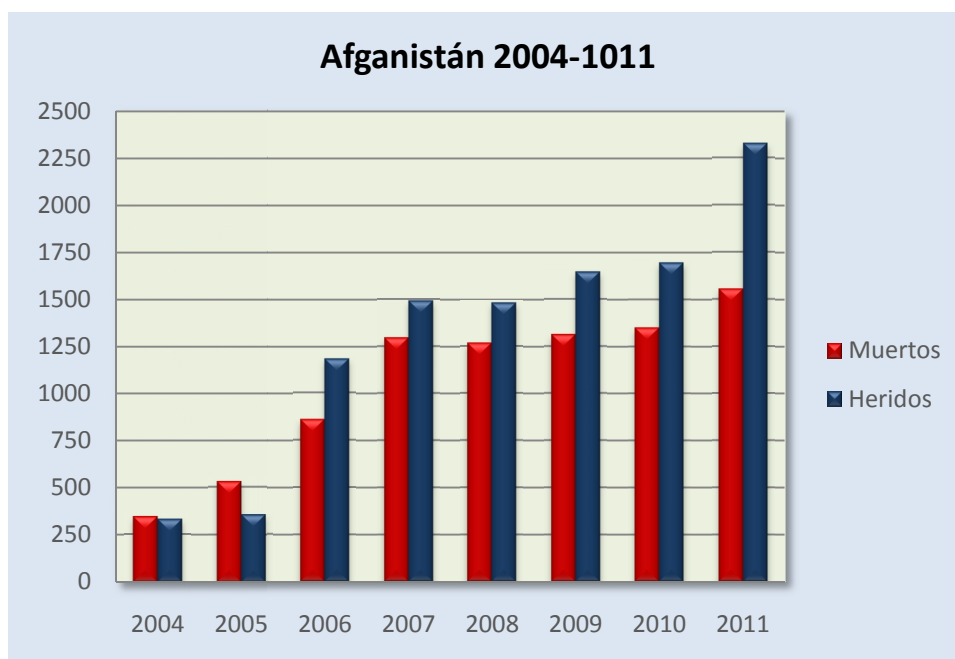
India



Estadísticas territoriales 2004-2011

Ingushetia	2004	2005	2006	2007	2008	2009	2010	2011
Muertos	94	15	34	47	0	76	26	11
Heridos	119	20	27	25	0	217	94	9

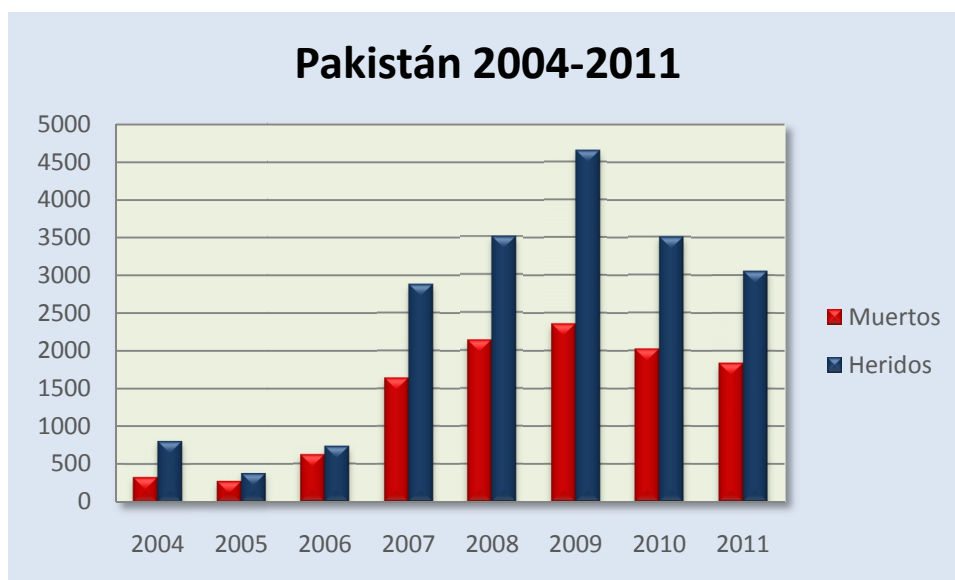
Afganistán



Estadísticas territoriales 2004-2011

Afganistán	2004	2005	2006	2007	2008	2009	2010	2011
Muertos	342	530	859	1295	1266	1312	1349	1554
Heridos	329	356	1180	1491	1479	1644	1695	2326

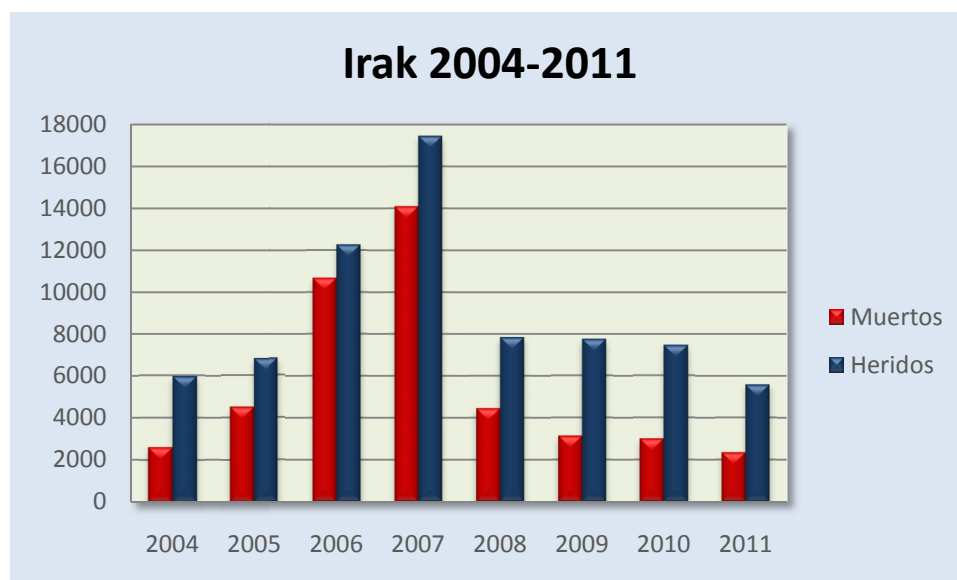
Pakistán



Estadísticas territoriales 2004-2011

Ingushetia	2004	2005	2006	2007	2008	2009	2010	2011
Muertos	94	15	34	47	0	76	26	11
Heridos	119	20	27	25	0	217	94	9

Irak



Estadísticas territoriales 2004-2011

Irak	2004	2005	2006	2007	2008	2009	2010	2011
Muertos	2603	4502	10661	14075	4453	3131	3002	2336
Heridos	5955	6800	12252	17438	7829	7724	7436	5561

Conclusiones

El futuro se escribe hoy

La amenaza del Islam es global y no excluye países

El fin de la Guerra Fría levantó las esperanzas de una era de paz y prosperidad. Las amenazas globales que alimentaban el fantasma de una guerra nuclear o ejércitos enfrentándose a lo largo y ancho de la tierra en nombre de ideologías opuestas se derrumbaba como el Muro de Berlín.

Esta sencilla ecuación de pizarra universitaria o tesis geopolíticas comenzó a quebrantarse al caer en cuenta que no se consideraron las evoluciones de las doctrinas que tiranizaban tras la Cortina de Hierro. Tales metamorfosis buscaron nuevas formas de sabotear a occidente levantando nuevos marginados para alimentar la lucha de clases a escala global.

Países ricos contra países pobres, poblaciones subinformadas contra las hiperinformadas, el acceso tecnológico, el mito del Estado de Bienestar, epidemias de alcance mundial surgidas y sostenidas

en naciones de regímenes socialistas y, sobretodo, las acciones de infiltración marxista en las bases religiosas, cristianas en Occidente e islámicas en Oriente.

Pero el Islam no es un fenómeno tan fácil de atrapar en fórmulas teóricas útiles a las grandes ideologías. Quien conoce en profundidad su historia, creencias y realidad está alertado de que sus claves fundamentales se erigen sobre un combate abierto con la meta de la conquista universal y el sometimiento de todos a las leyes musulmanas.

¿Podría la izquierda haber encontrado un medio más apropiado? Con la excusa de unir fuerzas antioccidentales se apropió de un caldo de cultivo donde fermentaban nacionalismos, separatismo y una gran frustración social fruto de la corrupción y miseria socialista.

El odio a los principios económicos de occidente junto con la denuncia de sus excesos ha servido de motivación de la yihad política para inculcar a sus filas un amor hasta el deseo de la muerte en un odio contra la libertad, la

democracia y el estilo de vida occidental

El trabajo que hemos expuesto no muestra, sin embargo, el costo humano del sometimiento al Islam en términos de torturas, esclavitud, acciones paramilitares en contra de objetivos civiles y armados o la represión a la ciudadanía. Nos permitimos excluir, a estos efectos, miles de víctimas inocentes de crímenes bajo el Islam que no pudiesen clasificarse con rigor como Yihad.

La naturaleza y escala de atrocidades como las que expusimos revela al lector que en el presente vivimos una amenaza mayor que la Guerra Fría.

La utilización de enfermos mentales, niños o mujeres, el ensañamiento contra personal sanitario, la represión a la mujer, la quema de niños y la esclavización, cuando no el asesinato masivo de creyentes de otras religiones debe hacernos meditar y reaccionar exigiendo medidas urgentes para evitar la dominación de un sistema que impediría, incluso, su libertad y posibilidad de leer este texto y otros. 